

مرکز فناوری اطلاعات و ارتباطات

دانشگاه شیراز - بهمن ۱۴۰۱

سامانه فضای ذخیره سازی ابری

سامانه ورود یکپارچه

هتین

دانشگاه شیراز

مرکز فناوری اطلاعات و ارتباطات

نام کاربری

گذرواژه

فراموشی رمز عبور؟

ورود

کاربر جدید هستید؟ ثبت نام

مشاهده اطلاعات کاربری

به دلایل امنیتی زمانی که دیگر نیازی به دسترسی به سرویس‌هایی که احتیاج به تایید دارند را نداشتید از سامانه خارج شده و مرورگر خود را ببندید!

ورود به پیشخوان دانشگاه شیراز
به آدرس :

my.shirazu.ac.ir

سامانه ها

اتوماسیون دانشجوی

درباره: انتخاب واحد، نمرات
[s://sess.shirazu.ac.ir](https://sess.shirazu.ac.ir)



متصل ورود

اتوماسیون اداری Sufa

درباره: حضور و غیاب، احکام و...
<https://sufa.shirazu.ac.ir>



متصل به سامانه ورود

جهت ورود به سامانه فضای ابری
کلیک نمایید

سامانه آموزش کارک

درباره: دوره های آموزش ک
[/learning4.shirazu.ac.ir](https://learning4.shirazu.ac.ir)



متصل ورود

فضای ابری

درباره: بارگذاری و اشتراک فایل و..
<https://cloud.shirazu.ac.ir>



متصل به سامانه ورود

پست الکترونیکی

درباره: ارسال و دریافت رایانامه
<https://webmail.shirazu.ac.ir>



بزودی ورود

نوبت دهی اداره آم

درباره: انتخاب زمان مراجعه
[://nobat.shirazu.ac.ir](https://nobat.shirazu.ac.ir)



متصل ورود

کتابخانه

درباره: مشاهده و امانت کتاب
<https://azarsa.shirazu.ac.ir>



بزودی ورود

مدیریت مصرف ترافیک

درباره: مشاهده حجم و ترافیک
اینترنت
<https://account.shirazu.ac.ir>



بزودی ورود

خوش آمدید،
حیدر قانعی



عمومی

خانه

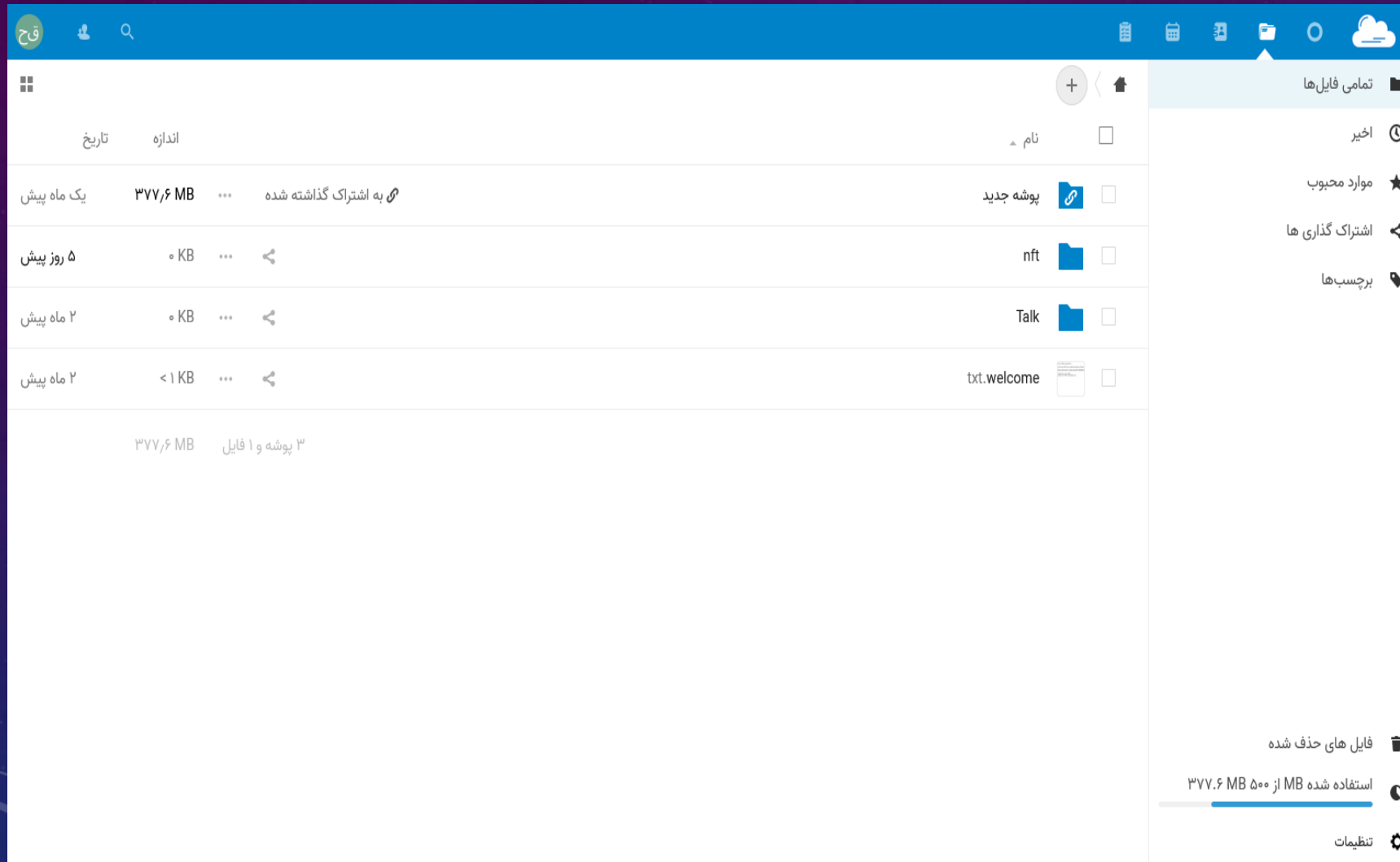
تقویم

تغییر کلمه عبور

راهنما

سامانه فضای ذخیره سازی ابری

فایلها را می توان با drag و drop در سامانه ابری خود بارگذاری کنید.



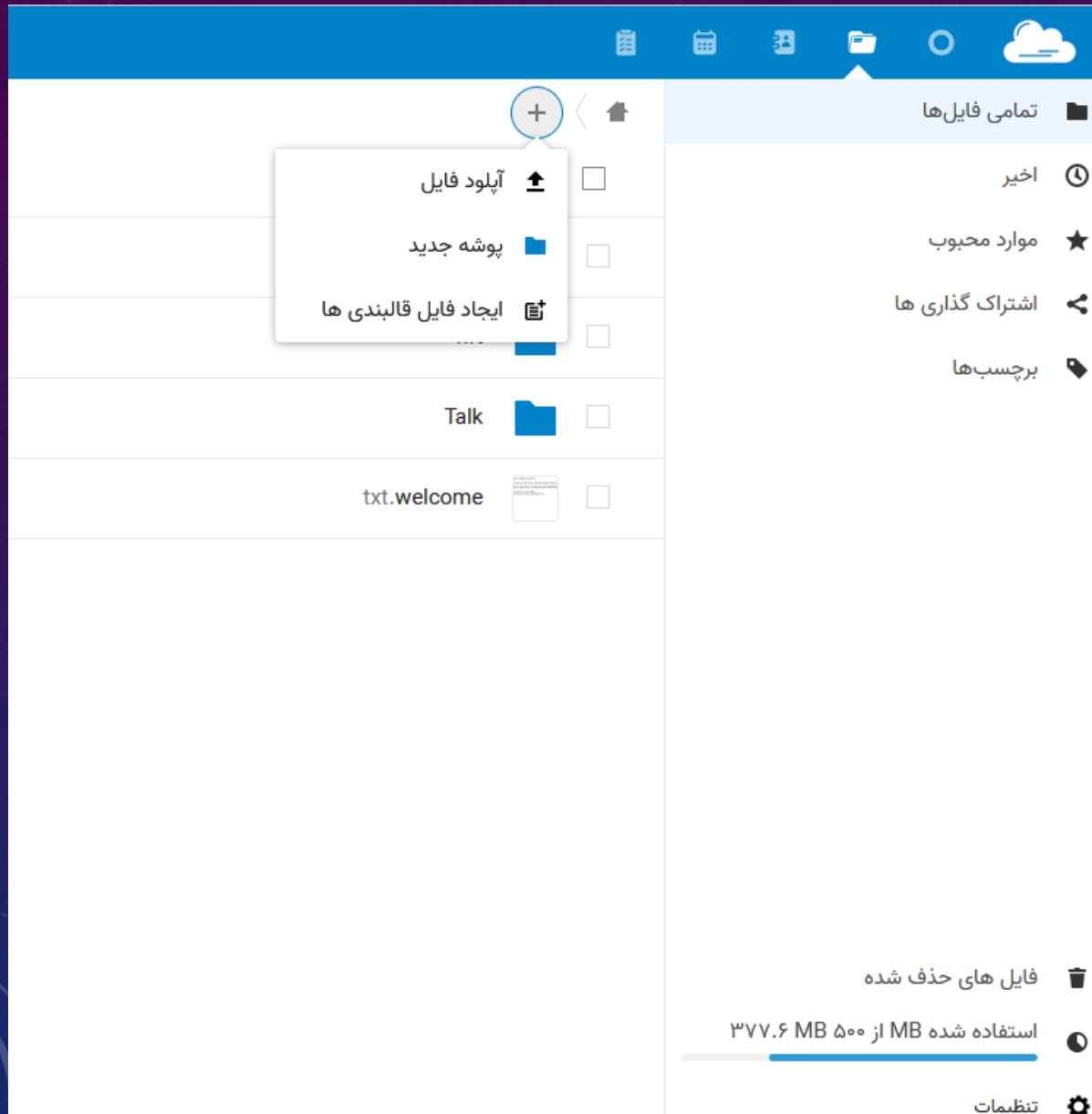
The screenshot displays a cloud storage application interface. The main area shows a list of files and folders:

نام	اندازه	تاریخ
پوشه جدید	۳۷۷,۶ MB	یک ماه پیش
nft	۰ KB	۵ روز پیش
Talk	۰ KB	۲ ماه پیش
txt.welcome	< ۱ KB	۲ ماه پیش

Below the list, there is a summary: ۳ پوشه و ۱ فایل ۳۷۷,۶ MB.

The right sidebar contains navigation options: تمامی فایلها, اخیر, موارد محبوب, اشتراک گذاری ها, برجسبها, and تنظیمات. At the bottom, it shows storage usage: استفاده شده ۳۷۷.۶ MB از ۵۰۰ MB and فایلهای حذف شده.

بارگزاری و ایجاد پوشه جدید-سامانه فضای ذخیره سازی ابری



کار با فایل و پوشه – سامانه فضای ذخیره سازی ابری

The screenshot displays a cloud storage interface with a blue header bar containing a search icon, a user profile icon, and a refresh icon. Below the header, there is a grid icon on the left and navigation icons (+, back, home) on the right. The main area shows a list of files and folders with columns for 'نام' (Name), 'اندازه' (Size), and 'تاریخ' (Date). A context menu is open over the 'nft' folder, listing actions such as 'افزافه کردن به برگزیده ها' (Add to favorites), 'جزئیات' (Details), 'تغییر نام' (Rename), 'انتقال یا کپی' (Move or Copy), 'دریافت' (Download), and 'حذف پوشه' (Delete folder).

نام	اندازه	تاریخ	عملیات
پوشه جدید	۳۷۷,۶ MB	یک ماه پیش	به اشتراک گذاشته شده
nft	۰ KB	۵ روز پیش	اشتراک
Talk	۰ KB	۲ ماه پیش	اشتراک
txt.welcome	< ۱ KB	۲ ماه پیش	اشتراک

- افزافه کردن به برگزیده ها
- جزئیات
- تغییر نام
- انتقال یا کپی
- دریافت
- حذف پوشه

اشتراک گذاری فایل یا پوشه – سامانه فضای ذخیره سازی ابری

The screenshot shows the 'nft' folder in a cloud storage application. The 'اشتراک گذاری' (Share) button is highlighted, and a sharing options menu is open. The menu includes the following options:

- Share label
- فقط خواندنی (Selected)
- اجازه آپلود و ویرایش
- انداختن فایل (فقط آپلود)
- پنهان کردن بارگیری
- نگهداری کردن رمز عبور
- تنظیم تاریخ انقضا
- یادداشت برای گیرنده
- لغو اشتراک
- پیوند دیگری اضافه کنید

Other visible options in the interface include 'نظرات', 'اشتراک گذاری', 'نام، ایمیل یا آیدی ...', 'لینک اشتراک گذاری', 'دیگران با دسترسی', 'پیوند داخلی', 'فقط برای کاربران دارای', 'افزافه کردن به پروژه', and 'موارد را به یک پروژه م'.

The screenshot shows the contents of the 'nft' folder. The interface includes a table with columns for 'نام' (Name), 'اندازه' (Size), and 'تاریخ' (Date). The table lists the following items:

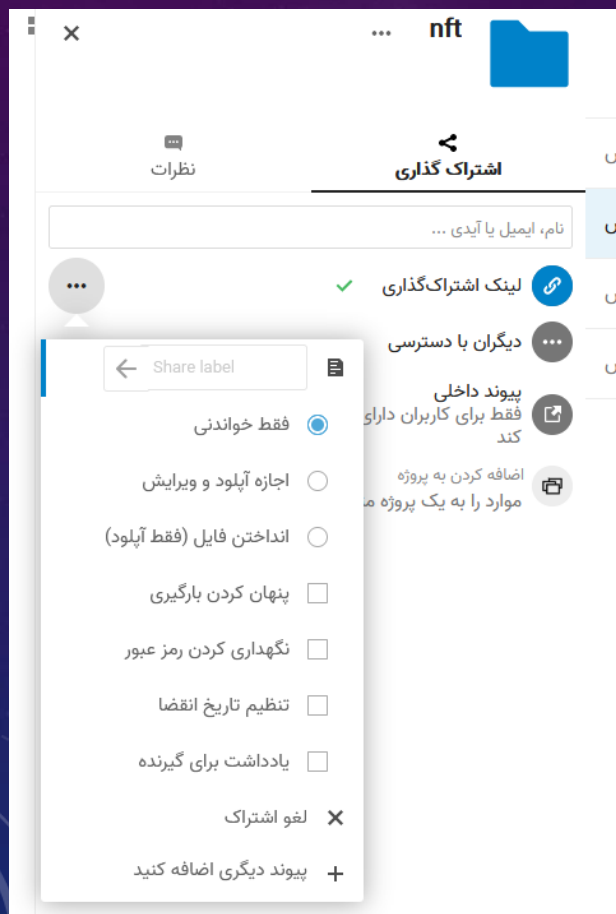
نام	اندازه	تاریخ
پوشه جدید	۳۷۷,۶ MB	یک ماه پیش
nft	۰ KB	۵ روز پیش
Talk	۰ KB	۲ ماه پیش
txt.welcome	< ۱ KB	۲ ماه پیش

Additional information shown includes 'به اشتراک گذاشته شده' (Shared), 'لینک اشتراک گذاری' (Share link), 'دیگران با دسترسی' (Others with access), 'پیوند داخلی' (Internal link), and 'فقط برای کاربران دارای دسترسی به این پوشه کار می کند' (Only for users with access to this folder). A summary at the bottom indicates '۳ پوشه و ۱ فایل' (3 folders and 1 file) with a total size of '۳۷۷,۶ MB'.

اشتراک گذاری فایل یا پوشه – سامانه فضای ذخیره سازی ابری

اشتراک گذاری عمومی

می توانید فایل ها و پوشه ها را از طریق لینک اشتراک گذاری به اشتراک بگذارید. یک توکن تصادفی ۱۵ رقمی ایجاد می شود. لینک مانند <https://cloud.shirazu.ac.ir/s/yxcFKRWBJqYYzp4> خواهد بود.

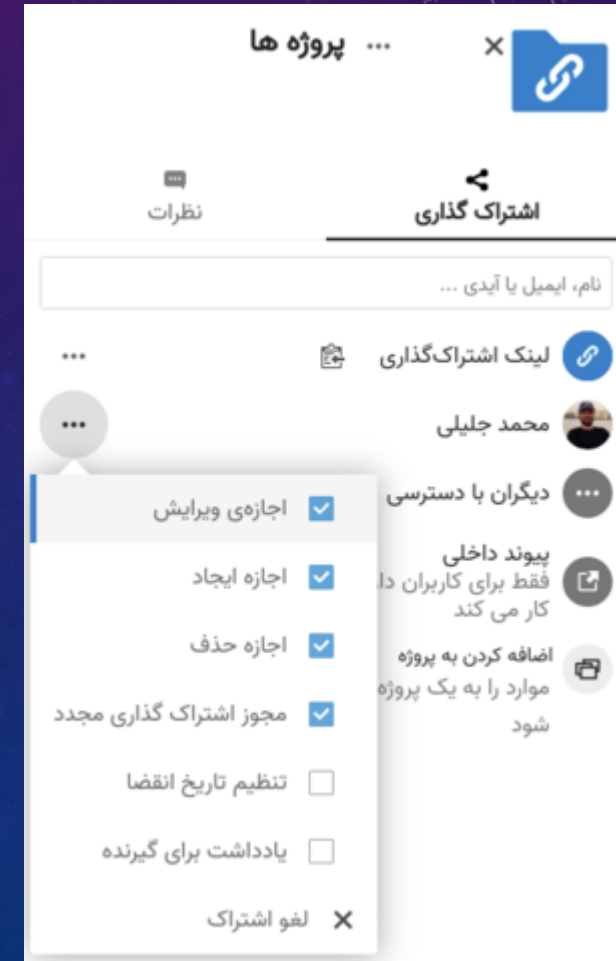
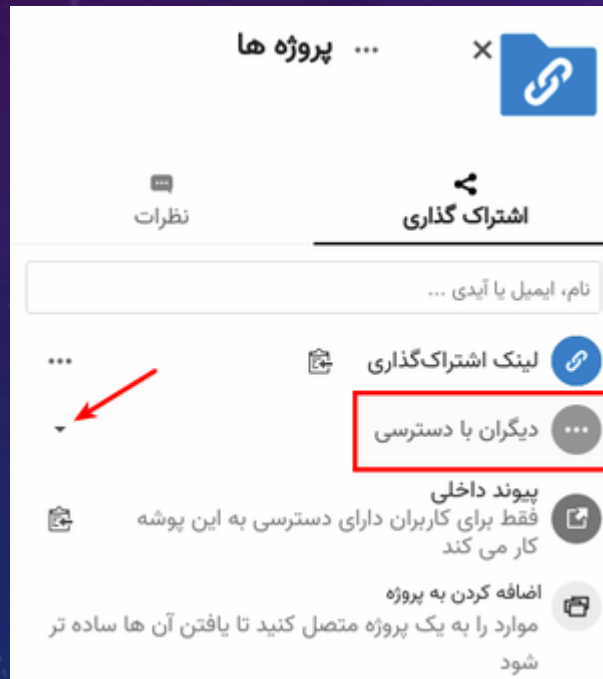


- فقط خواندنی – امکان مشاهده و دانلود وجود دارد.
- اجازه آپلود و ویرایش – اجازه بارگذاری و ویرایش وجود دارد.
- انداختن فایل (فقط آپلود) – فقط می توان فایلها را در یک پوشه بارگذاری کرد بدون مشاهده فایلهایی که در آن پوشه هستند.
- پنهان کردن بارگیری – مخفی کردن دانلود
- نگهداری کردن رمز عبور – محافظت از رمز عبور
- تنظیم تاریخ انقضا – برای زمان اشتراک تاریخ انقضاء تعریف کنید.
- یادداشت برای گیرنده – نکته گذاشتن برای گیرنده
- لغو اشتراک – لغو اشتراک
- پیوند دیگری اضافه کنید – می توان چندین لینک عمومی با دسترسی های مختلف ایجاد کرد.

اشتراک گذاری فایل یا پوشه – سامانه فضای ذخیره سازی ابری

اشتراک گذاری داخلی با کاربرها و گروهها

برای اینکه بدانید آیا فایل یا پوشه‌ای از طریق اشتراک‌گذاری برای دیگران قابل دسترسی است یا خیر، روی برگه دیگران با دسترسی در تب اشتراک‌گذاری کلیک کنید.



معرفی نرم افزار - سامانه فضای ذخیره سازی ابری



آدرس سرور : <https://cloud.shirazu.ac.ir>

آدرس سرور دانلود برنامه

<https://nextcloud.com/install/>

A screenshot of the Nextcloud login interface. It features a blue background with the Nextcloud logo at the top. Below the logo, there are input fields for "Server address", "Username", and "Password". The "Server address" field contains "https://..." and "cloud.example.com". The "Username" field contains "john". The "Password" field is masked with dots.

Server address https://...
cloud.example.com

Username
john

Password
.....

Desktop

Connect to your Nextcloud from Windows, macOS or Linux.

Download for desktop

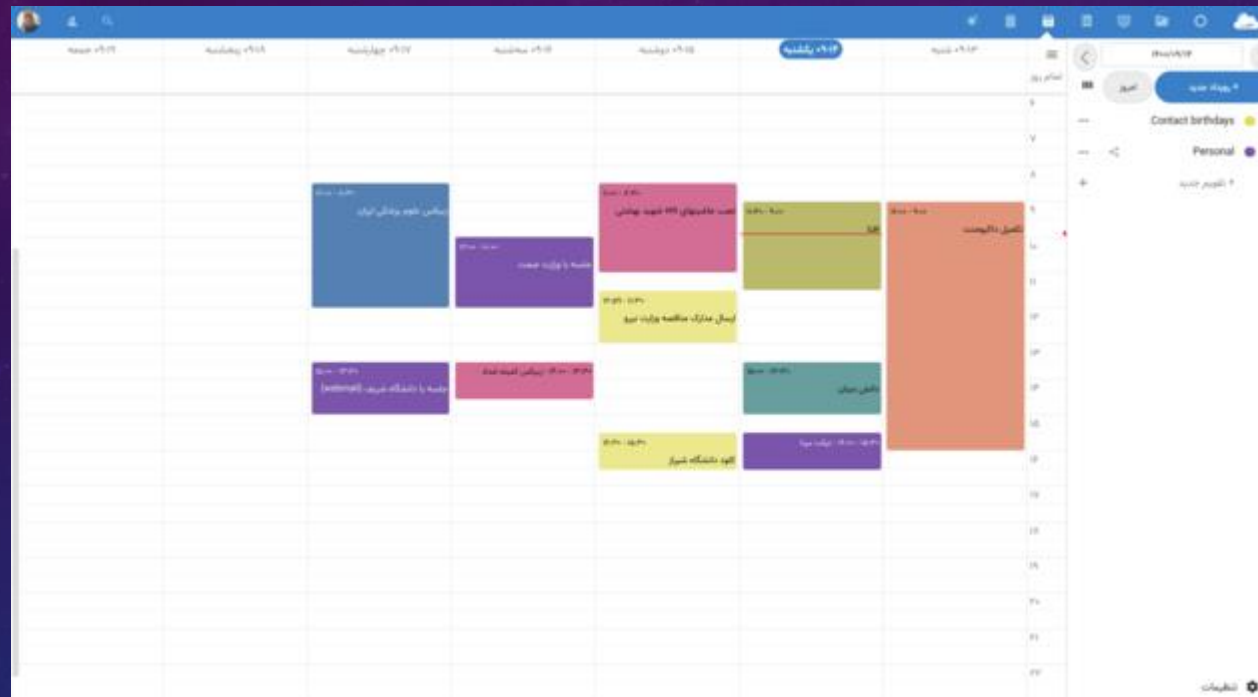
Mobile

Use your Nextcloud on the go with our Android and iOS apps.

Mobile apps

تقویم - سامانه فضای ذخیره سازی ابری

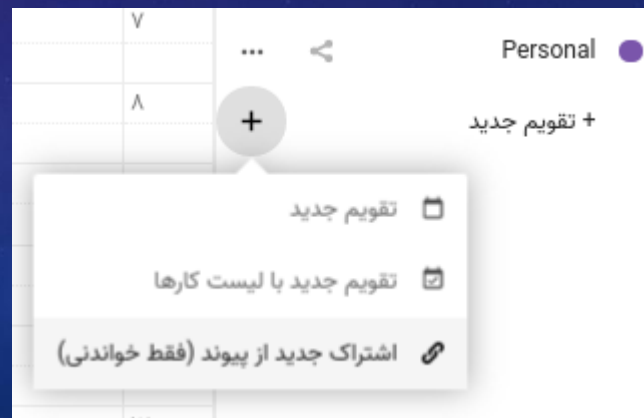
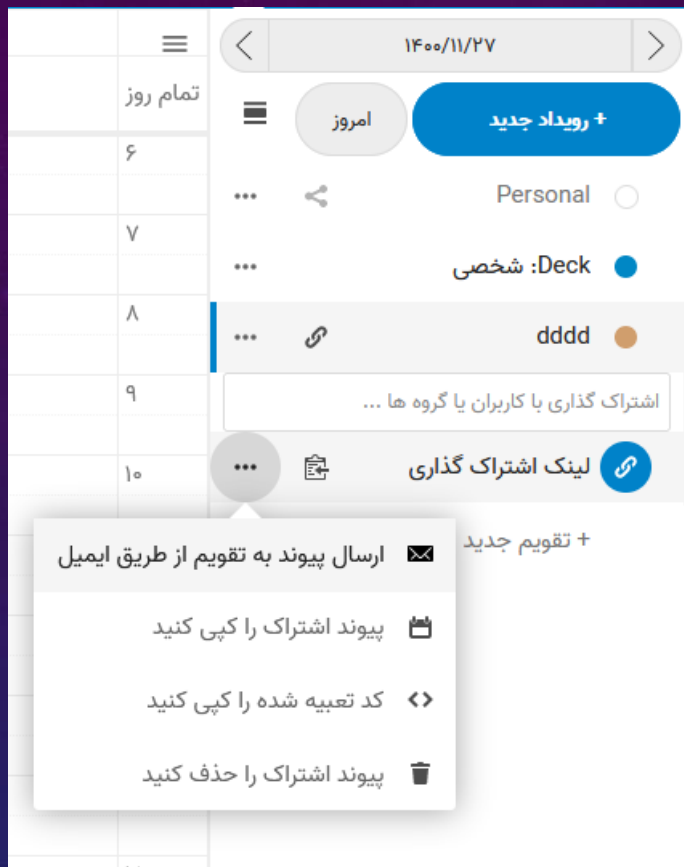
این برنامه مشابه سایر برنامه‌های تقویمی است که می‌توانید تقویم‌ها و رویدادهای خود را همگام سازی کنید. هنگامی که برای اولین بار به برنامه تقویم دسترسی پیدا می‌کنید، اولین تقویم پیش فرض برای شما ایجاد می‌شود.



رویدادهای جدید را با کلیک کردن در منطقه زمانی که رویداد برنامه‌ریزی شده است می‌توان ایجاد کرد. نشانگر موس خود را روی نمای روز یا هفته تقویم، زمانی که رویداد در حال برگزاری است، بکشید و رها کنید.

اشتراک گذاری تقویم - سامانه فضای ذخیره سازی ابری

می‌توانید تقویم خود را با سایر کاربران یا گروه‌ها به اشتراک بگذارید. تقویم‌ها ممکن است با دسترسی نوشتن یا فقط خواندنی به اشتراک گذاشته شوند. کاربرانی که تقویم با دسترسی نوشتن با آنها به اشتراک گذاشته شده است، می‌توانند رویدادهای جدیدی را در تقویم ایجاد کنند و همچنین رویدادهای موجود را ویرایش و حذف کنند.



باتشکر از حسن توجه شما

پایان